


ACI Racing Weekend Monza, 24-25 Giugno 2023
Campionato Italiano GT Sprint GTCup - Classifica Qualifiche 2

Autodromo Monza 5.793 m

1 / 2

Num.	Conduuttore	Naz	Concorrente	Team	Auto	Classe	Tempo	Dist.	Rel.	Giri
1	172 SEGÙ Luca	ITA	DL Racing	Target Racing	Lamborghini Huracàn	GTCPA	1'49.588			4
2	169 GAI Stefano	ITA	FORMULA Racing	FORMULA Racing	Ferrari 488	GTCPA	1'49.605	0.017	0.017	7
3	199 MAGGI Giorgio	CHE	Colavita Giovanni	Double TT Racing	Ferrari 488	GTCPA	1'49.647	0.059	0.042	6
4	106 POLLINI Giacomo	ITA	Pollini Giacomo	Giacomo Race	Lamborghini Huracàn	GTCPA	1'50.471	0.883	0.824	6
5	177 POSTIGLIONE Vito	ITA	Racevent	Racevent	Porsche 992	GTCPA	1'50.640	1.052	0.169	5
6	272 RIVA Giacomo	ITA	DL Racing	Target Racing	Lamborghini Huracàn	GTCAM	1'50.680	1.092	0.040	6
7	206 ZANON Ignazio	ITA	VSR	VSR	Lamborghini Huracàn ST	GTCAM	1'50.895	1.307	0.215	6
8	290 NICOLI Lorenzo	ITA	Best Lap	Best Lap	Ferrari 488	GTCAM	1'50.911	1.323	0.016	6
9	222 PASTORELLI Luca	ITA	Krypton Motorsport	Krypton Motorsport	Porsche 992	GTCAM	1'51.194	1.606	0.283	7
10	111 PATRINICOLA Simone	ITA	Best Lap	Best Lap	Ferrari 488	GTCPA	1'51.210	1.622	0.016	7
11	252 CARBONI Gianluca	ITA	SR&R	SR&R	Ferrari 488	GTCAM	1'51.214	1.626	0.004	5
12	112 DI GIUSTO Mattia	ITA	Ombra Racing	Ombra Racing	Porsche 992	GTCPA	1'51.290	1.702	0.076	6
13	247 CARMINATI Ettore	ITA	Carminati Ettore		Lamborghini Huracàn	GTCAM	1'51.536	1.948	0.246	6
14	251 BACCI Alessio	ITA	SR&R	SR&R	Ferrari 488	GTCAM	1'52.143	2.555	0.607	6
15	230 PEZZUTO Massimiliano	ITA	HC Racing	HC Racing	Lamborghini Huracàn	GTCAM	1'52.158	2.570	0.015	6
16	203 PRANDI Valerio	ITA	Ebimotors	Ebimotors	Porsche 991.2 GT3 Cup	GTCAM	1'52.329	2.741	0.171	5
17	196 DEL COL Leonardo	ITA	Easy Race	Easy Race	Ferrari 488	GTCPA	1'52.445	2.857	0.116	6
18	271 LIANA Nicolò	ITA	Ebimotors	Ebimotors	Porsche 991.2 GT3 Cup	GTCAM	1'52.470	2.882	0.025	5
19	211 GHEZZI Giuseppe	ITA	Autorlando Sport	Autorlando Sport	Porsche 992 GT3 Cup	GTCAM	1'52.519	2.931	0.049	6
20	248 ALESSANDRI Pierluigi	ITA	DL Racing	Target Racing	Lamborghini Huracàn	GTCAM	1'52.980	3.392	0.461	5
21	244 VENEROSI PESCIOLINI Paolo	ITA	Ebimotors	Ebimotors	Porsche 991.2 GT3 Cup	GTCAM	1'53.088	3.500	0.108	6
22	234 LUVISI Matteo	ITA	GDL Racing	GDL Racing	Porsche 991 GT3 Cup	GTCAM	1'53.420	3.832	0.332	7
23	229 GROS Christian	ITA	Ebimotors	Ebimotors	Porsche 991	GTCAM	1'53.615	4.027	0.195	7
24	202 D'AURIA Ferdinando	ITA	HC Racing	HC Racing	Lamborghini Huracàn	GTCAM	1'53.713	4.125	0.098	7
25	233 ABBATI Massimo	ITA	Grisi Alberto	SP Racing	Porsche 991	GTCAM	1'54.223	4.635	0.510	7
26	212 D'ANIELLO Nicola	ITA	Best Lap	Best Lap	Ferrari 488	GTCAM	1'56.598	7.010	2.375	6
27	228 BENCIVENNI Filippo	ITA	Nova Race	Nova Race	Mercedes SLS AMG	GTCAM	1'58.352	8.764	1.754	6

Tempo di Qualificazione: (117% di 1'49.613): 2'08.248

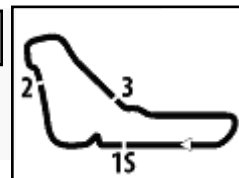
Umidità	31%	ARIA	30°C
Condizioni	DRY	Pista	38°C

Stewards : Iacopo Arcangeli Franco Leoni Rino Mastronardi

 24/06/2023 Inizio Fine
 11:30 11:48

Esposta alle:




ACI Racing Weekend Monza, 24-25 Giugno 2023
Campionato Italiano GT Sprint GTCup - Classifica Qualifiche 2

Autodromo Monza 5.793 m

2 / 2

Penalty and Infringment
Fastest Laps Sequence

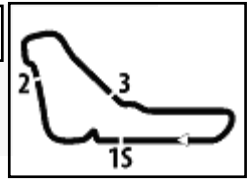
Num.	Concorrente	Naz	Team	Auto	Local Time	Tempo	Dist.	Media
222	L. PASTORELLI	ITA	Krypton Motorsport	Porsche 992	11:33'58.323	1'51.923		186,332
106	G. POLLINI	ITA	Giacomo Race	Lamborghini Huracàn	11:34'04.074	1'50.685	-1.238	188,416
169	S. GAI	ITA	FORMULA Racing	Ferrari 488	11:35'28.612	1'49.742	-0.943	190,035
199	G. MAGGI	ITA	Double TT Racing	Ferrari 488	11:36'01.094	1'49.647	-0.095	190,199
169	S. GAI	ITA	FORMULA Racing	Ferrari 488	11:37'18.236	1'49.624	-0.023	190,239
172	L. SEGÙ	SWE	Target Racing	Lamborghini Huracàn	11:38'48.586	1'49.588	-0.036	190,302

Stewards : Iacopo Arcangeli Franco Leoni Rino Mastronardi

24/06/2023 Inizio 11:30 Fine 11:48

Esposta alle:




ACI Racing Weekend Monza, 24-25 Giugno 2023
Campionato Italiano GT Sprint GTCup - Best Sectors & Speed Qualifiche 2

Autodromo Monza 5.793 m

MIGLIOR GIRO

1	172 SEGÙ Luca	Lamborghini Huracàn	1'49.588
2	169 GAI Stefano	Ferrari 488	1'49.605
3	199 MAGGI Giorgio	Ferrari 488	1'49.647
4	106 POLLINI Giacomo	Lamborghini Huracàn	1'50.471
5	177 POSTIGLIONE Vito	Porsche 992	1'50.640
6	272 RIVA Giacomo	Lamborghini Huracàn	1'50.680
7	206 ZANON Ignazio	Lamborghini Huracàn ST	1'50.895
8	290 NICOLI Lorenzo	Ferrari 488	1'50.911
9	222 PASTORELLI Luca	Porsche 992	1'51.194
10	111 PATRINICOLA Simone	Ferrari 488	1'51.210
11	252 CARBONI Gianluca	Ferrari 488	1'51.214
12	112 DI GIUSTO Mattia	Porsche 992	1'51.290
13	247 CARMINATI Ettore	Lamborghini Huracàn	1'51.536
14	251 BACCI Alessio	Ferrari 488	1'52.143
15	230 PEZZUTO Massimiliano	Lamborghini Huracàn	1'52.158
16	203 PRANDI Valerio	Porsche 991.2 GT3 Cup	1'52.329
17	196 DEL COL Leonardo	Ferrari 488	1'52.445
18	271 LIANA Nicolò	Porsche 991.2 GT3 Cup	1'52.470
19	211 GHEZZI Giuseppe	Porsche 992 GT3 Cup	1'52.519
20	248 ALESSANDRI Pierluigi	Lamborghini Huracàn	1'52.980
21	244 VENEROSI PESCIOLINI Paolo	Porsche 991.2 GT3 Cup	1'53.088
22	234 LUVISI Matteo	Porsche 991 GT3 Cup	1'53.420
23	229 GROS Christian	Porsche 991	1'53.615
24	202 D'AURIA Ferdinando	Lamborghini Huracàn	1'53.713
25	233 ABBATI Massimo	Porsche 991	1'54.223
26	212 D'ANIELLO Nicola	Ferrari 488	1'56.598
27	228 BENCIVENNI Filippo	Mercedes SLS AMG	1'58.352

SPEED

1	169 GAI Stefano	Ferrari 488	283,5
2	196 DEL COL Leonardo	Ferrari 488	283,5
3	203 PRANDI Valerio	Porsche 991.2 GT3 Cup	283,5
4	199 MAGGI Giorgio	Ferrari 488	282,7
5	206 ZANON Ignazio	Lamborghini Huracàn ST	282,0
6	111 PATRINICOLA Simone	Ferrari 488	279,8
7	247 CARMINATI Ettore	Lamborghini Huracàn	279,1
8	252 CARBONI Gianluca	Ferrari 488	279,1
9	233 ABBATI Massimo	Porsche 991	278,4
10	290 NICOLI Lorenzo	Ferrari 488	278,4
11	106 POLLINI Giacomo	Lamborghini Huracàn	278,4
12	230 PEZZUTO Massimiliano	Lamborghini Huracàn	276,9
13	234 LUVISI Matteo	Porsche 991 GT3 Cup	276,9
14	222 PASTORELLI Luca	Porsche 992	276,9
15	229 GROS Christian	Porsche 991	276,9
16	251 BACCI Alessio	Ferrari 488	276,2
17	272 RIVA Giacomo	Lamborghini Huracàn	276,2
18	202 D'AURIA Ferdinando	Lamborghini Huracàn	276,2
19	112 DI GIUSTO Mattia	Porsche 992	276,2
20	244 VENEROSI PESCIOLINI Paolo	Porsche 991.2 GT3 Cup	275,5
21	211 GHEZZI Giuseppe	Porsche 992 GT3 Cup	273,4
22	177 POSTIGLIONE Vito	Porsche 992	272,7
23	172 SEGÙ Luca	Lamborghini Huracàn	272,7
24	248 ALESSANDRI Pierluigi	Lamborghini Huracàn	270,0
25	271 LIANA Nicolò	Porsche 991.2 GT3 Cup	262,8
26	212 D'ANIELLO Nicola	Ferrari 488	259,6
27	228 BENCIVENNI Filippo	Mercedes SLS AMG	248,3

SEG. 1

1	169 GAI Stefano	9.982
2	199 MAGGI Giorgio	9.992
3	196 DEL COL Leonardo	10.031
4	206 ZANON Ignazio	10.038
5	203 PRANDI Valerio	10.052
6	290 NICOLI Lorenzo	10.076
7	234 LUVISI Matteo	10.120
8	252 CARBONI Gianluca	10.134
9	229 GROS Christian	10.137
10	212 D'ANIELLO Nicola	10.151
11	111 PATRINICOLA Simone	10.161
12	244 VENEROSI PESCIOLINI	10.180
13	247 CARMINATI Ettore	10.183
14	272 RIVA Giacomo	10.198
15	233 ABBATI Massimo	10.200
16	106 POLLINI Giacomo	10.210
17	271 LIANA Nicolò	10.226
18	251 BACCI Alessio	10.232
19	222 PASTORELLI Luca	10.241
20	202 D'AURIA Ferdinando	10.271
21	230 PEZZUTO Massimiliano	10.282
22	112 DI GIUSTO Mattia	10.310
23	211 GHEZZI Giuseppe	10.325
24	172 SEGÙ Luca	10.359
25	177 POSTIGLIONE Vito	10.364
26	248 ALESSANDRI Pierluigi	10.511
27	228 BENCIVENNI Filippo	11.260

SEG. 2

1	199 MAGGI Giorgio	23.852
2	169 GAI Stefano	23.921
3	290 NICOLI Lorenzo	24.000
4	111 PATRINICOLA Simone	24.081
5	172 SEGÙ Luca	24.176
6	206 ZANON Ignazio	24.234
7	222 PASTORELLI Luca	24.275
8	251 BACCI Alessio	24.290
9	252 CARBONI Gianluca	24.330
10	203 PRANDI Valerio	24.338
11	177 POSTIGLIONE Vito	24.397
12	272 RIVA Giacomo	24.399
13	106 POLLINI Giacomo	24.440
14	247 CARMINATI Ettore	24.445
15	229 GROS Christian	24.460
16	112 DI GIUSTO Mattia	24.477
17	230 PEZZUTO Massimiliano	24.613
18	244 VENEROSI PESCIOLINI	24.641
19	211 GHEZZI Giuseppe	24.641
20	196 DEL COL Leonardo	24.665
21	233 ABBATI Massimo	24.706
22	202 D'AURIA Ferdinando	24.732
23	271 LIANA Nicolò	24.798
24	248 ALESSANDRI Pierluigi	24.877
25	234 LUVISI Matteo	24.906
26	212 D'ANIELLO Nicola	25.095
27	228 BENCIVENNI Filippo	26.212

SEG. 3

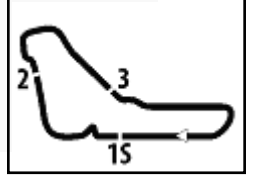
1	172 SEGÙ Luca	37.326
2	169 GAI Stefano	37.353
3	199 MAGGI Giorgio	37.495
4	106 POLLINI Giacomo	37.544
5	177 POSTIGLIONE Vito	37.552
6	272 RIVA Giacomo	37.852
7	111 PATRINICOLA Simone	37.960
8	222 PASTORELLI Luca	38.004
9	112 DI GIUSTO Mattia	38.022
10	247 CARMINATI Ettore	38.132
11	290 NICOLI Lorenzo	38.234
12	203 PRANDI Valerio	38.234
13	252 CARBONI Gianluca	38.260
14	211 GHEZZI Giuseppe	38.278
15	206 ZANON Ignazio	38.299
16	251 BACCI Alessio	38.324
17	248 ALESSANDRI Pierluigi	38.479
18	271 LIANA Nicolò	38.521
19	202 D'AURIA Ferdinando	38.563
20	230 PEZZUTO Massimiliano	38.671
21	196 DEL COL Leonardo	38.760
22	234 LUVISI Matteo	38.907
23	229 GROS Christian	39.000
24	244 VENEROSI PESCIOLINI	39.058
25	233 ABBATI Massimo	39.514
26	228 BENCIVENNI Filippo	40.074
27	212 D'ANIELLO Nicola	40.250

SEG. 4

1	172 SEGÙ Luca	37.554
2	169 GAI Stefano	37.921
3	272 RIVA Giacomo	37.941
4	106 POLLINI Giacomo	38.066
5	177 POSTIGLIONE Vito	38.125
6	206 ZANON Ignazio	38.255
7	199 MAGGI Giorgio	38.272
8	112 DI GIUSTO Mattia	38.372
9	252 CARBONI Gianluca	38.423
10	222 PASTORELLI Luca	38.480
11	247 CARMINATI Ettore	38.517
12	290 NICOLI Lorenzo	38.519
13	230 PEZZUTO Massimiliano	38.589
14	111 PATRINICOLA Simone	38.662
15	271 LIANA Nicolò	38.817
16	196 DEL COL Leonardo	38.860
17	211 GHEZZI Giuseppe	38.891
18	248 ALESSANDRI Pierluigi	38.894
19	244 VENEROSI PESCIOLINI	39.043
20	251 BACCI Alessio	39.117
21	203 PRANDI Valerio	39.150
22	234 LUVISI Matteo	39.452
23	202 D'AURIA Ferdinando	39.590
24	233 ABBATI Massimo	39.641
25	229 GROS Christian	39.880
26	212 D'ANIELLO Nicola	40.391
27	228 BENCIVENNI Filippo	40.463

24/06/2023





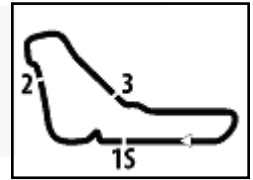
ACI Racing Weekend Monza, 24-25 Giugno 2023

Campionato Italiano GT Sprint GTCup - Ideal Time Qualifiche 2

Autodromo Monza 5.793 m

Num. Concorrente	Conditore	Auto	Seg. 1	Seg. 2	Seg. 3	Seg. 4	Ideal Time		
			Diff. 1	Diff. 2	Diff. 3	Diff. 4	Miglior Giro	Pos.	Diff.
1	169 GAI S. (ITA) FORMULA RACING	Ferrari 488	9.982 +0.012	23.921 +0.031	37.353 +0.324	37.921 +0.061	1'49.177 1'49.605	2	0.428
2	172 SEGÙ L. (ITA) DL RACING	Lamborghini Huracàn	10.359 +0.071	24.176 +0.102	37.326	37.554	1'49.415 1'49.588	1	0.173
3	199 MAGGI G. (CHE) COLAVITA GIOVANNI	Ferrari 488	9.992 +0.036	23.852	37.495	38.272	1'49.611 1'49.647	3	0.036
4	106 POLLINI G. (ITA) POLLINI GIACOMO	Lamborghini Huracàn	10.210 +0.073	24.440 +0.024	37.544	38.066 +0.114	1'50.260 1'50.471	4	0.211
5	272 RIVA G. (ITA) DL RACING	Lamborghini Huracàn	10.198 +0.135	24.399	37.852 +0.155	37.941	1'50.390 1'50.680	6	0.290
6	177 POSTIGLIONE V. (ITA) RACEVENT	Porsche 992	10.364	24.397 +0.202	37.552	38.125	1'50.438 1'50.640	5	0.202
7	206 ZANON I. (ITA) VSR	Lamborghini Huracàn ST	10.038 +0.034	24.234	38.299 +0.035	38.255	1'50.826 1'50.895	7	0.069
8	290 NICOLI L. (ITA) BEST LAP	Ferrari 488	10.076 +0.024	24.000 +0.058	38.234	38.519	1'50.829 1'50.911	8	0.082
9	111 PATRINICOLA S. (ITA) BEST LAP	Ferrari 488	10.161 +0.023	24.081 +0.162	37.960 +0.100	38.662 +0.061	1'50.864 1'51.210	10	0.346
10	222 PASTORELLI L. (ITA) KRYPTON MOTORSPORT	Porsche 992	10.241	24.275	38.004 +0.057	38.480 +0.137	1'51.000 1'51.194	9	0.194
11	252 CARBONI G. (ITA) SR&R	Ferrari 488	10.134 +0.067	24.330	38.260	38.423	1'51.147 1'51.214	11	0.067
12	112 DI GIUSTO M. (ITA) OMBRA RACING	Porsche 992	10.310 +0.072	24.477 +0.037	38.022	38.372	1'51.181 1'51.290	12	0.109
13	247 CARMINATI E. (ITA) CARMINATI ETTORE	Lamborghini Huracàn	10.183 +0.039	24.445 +0.081	38.132 +0.031	38.517 +0.108	1'51.277 1'51.536	13	0.259
14	203 PRANDI V. (ITA) EBIMOTORS	Porsche 991.2 GT3 Cup	10.052 +0.101	24.338 +0.323	38.234 +0.098	39.150 +0.033	1'51.774 1'52.329	16	0.555
15	251 BACCI A. (ITA) SR&R	Ferrari 488	10.232 +0.007	24.290	38.324 +0.099	39.117 +0.074	1'51.963 1'52.143	14	0.180
16	211 GHEZZI G. (ITA) AUTORLANDO SPORT	Porsche 992 GT3 Cup	10.325 +0.029	24.641 +0.328	38.278	38.891 +0.027	1'52.135 1'52.519	19	0.384
17	230 PEZZUTO M. (ITA) HC RACING	Lamborghini Huracàn	10.282 +0.003	24.613	38.671	38.589	1'52.155 1'52.158	15	0.003
18	196 DEL COL L. (ITA) EASY RACE	Ferrari 488	10.031 +0.105	24.665 +0.024	38.760	38.860	1'52.316 1'52.445	17	0.129
19	271 LIANA N. (ITA) EBIMOTORS	Porsche 991.2 GT3 Cup	10.226	24.798	38.521 +0.108	38.817	1'52.362 1'52.470	18	0.108
20	248 ALESSANDRI P. (ITA) DL RACING	Lamborghini Huracàn	10.511 +0.043	24.877	38.479	38.894 +0.176	1'52.761 1'52.980	20	0.219
21	244 VENEROSI PESCIOLIN EBIMOTORS	Porsche 991.2 GT3 Cup	10.180	24.641 +0.001	39.058 +0.165	39.043	1'52.922 1'53.088	21	0.166
22	202 D'AURIA F. (ITA) HC RACING	Lamborghini Huracàn	10.271	24.732	38.563	39.590 +0.557	1'53.156 1'53.713	24	0.557
23	234 LUVISI M. (ITA) GDL RACING	Porsche 991 GT3 Cup	10.120 +0.035	24.906	38.907	39.452	1'53.385 1'53.420	22	0.035
24	229 GROS C. (ITA) EBIMOTORS	Porsche 991	10.137 +0.039	24.460 +0.074	39.000	39.880 +0.025	1'53.477 1'53.615	23	0.138
25	233 ABBATI M. (ITA) GRISI ALBERTO	Porsche 991	10.200 +0.028	24.706 +0.134	39.514	39.641	1'54.061 1'54.223	25	0.162
26	212 D'ANIELLO N. (ITA) BEST LAP	Ferrari 488	10.151 +0.189	25.095 +0.093	40.250 +0.288	40.391 +0.141	1'55.887 1'56.598	26	0.711
27	228 BENCIVENNI F. (ITA) NOVA RACE	Mercedes SLS AMG	11.260 +0.035	26.212 +0.074	40.074	40.463 +0.234	1'58.009 1'58.352	27	0.343
Ideal Time Assoluto			9.982	23.852	37.326	37.554	1'48.714		





ACI Racing Weekend Monza, 24-25 Giugno 2023

Campionato Italiano GT Sprint GTCup - Analisi Tempi Qualifiche 2

Autodromo Monza 5.793 m

1 / 3

106 Pollini Giacomo (1'50.471)

Giro	Seg.1	Seg.2	Seg.3	Seg.4	T. Giro	km/h	Local Time
Giacomo Pollini							
1		27.682	40.690	40.246		160,5	11:32'13.389
2	10.311	24.604	37.704	38.066	1'50.685	274,8	11:34'04.074
3	10.210	24.609	38.950	41.006	1'54.775	276,9	11:35'58.849
4	10.280	29.780	42.459	39.539	2'02.058	274,8	11:38'00.907
5	10.269	24.476	37.699	38.108	1'50.552	276,2	11:39'51.459
6	10.283	24.464	37.544	38.180	1'50.471	276,2	11:41'41.930
7	10.298	24.774	42.735	41.114	1'58.921	274,8	11:43'40.851

5	1'57.148	33.023	43.563	41.446	3'55.180P	177,6	11:42'39.221
6	10.455	24.640	39.057	49.280	2'03.432P	271,4	11:44'42.653

196 Easy Race (1'52.445)

Giro	Seg.1	Seg.2	Seg.3	Seg.4	T. Giro	km/h	Local Time
Leonardo Del Col							
1		28.176	42.550	41.565		184,9	11:33'52.828
2	10.062	29.911	43.036	42.764	2'05.773	282,7	11:35'58.601
3	10.031	25.153	40.018	39.857	1'55.059	283,5	11:37'53.660
4	10.158	24.983	39.609	39.228	1'53.978	278,4	11:39'47.638
5	10.124	24.793	39.885	39.125	1'53.927	279,1	11:41'41.565
6	10.118	24.665	39.239	39.051	1'53.073	279,1	11:43'34.638
7	10.136	24.689	38.760	38.860	1'52.445	278,4	11:45'27.083

111 Best Lap (1'51.210)

Giro	Seg.1	Seg.2	Seg.3	Seg.4	T. Giro	km/h	Local Time
Simone Patrnicola							
1		26.538	40.521	41.861		201,9	11:32'09.556
2	10.194	24.773	38.245	39.355	1'52.567	274,1	11:34'02.123
3	10.227	24.425	39.592	39.509	1'53.753	278,4	11:35'55.876
4	10.161	24.308	38.392	38.842	1'51.703	279,1	11:37'47.579
5	10.174	24.322	38.353	38.662	1'51.511	279,1	11:39'39.090
6	10.167	24.196	37.960	41.206	1'53.529	279,8	11:41'32.619
7	10.184	24.243	38.060	38.723	1'51.210	278,4	11:43'23.829
8	10.183	24.081	38.240	38.787	1'51.291	279,8	11:45'15.120

199 Colavita Giovanni (1'49.647)

Giro	Seg.1	Seg.2	Seg.3	Seg.4	T. Giro	km/h	Local Time
Giorgio Maggi							
1		28.690	45.607	43.143		168,2	11:32'20.713
2	10.047	24.297	37.933	38.457	1'50.734	269,3	11:34'11.447
3	10.028	23.852	37.495	38.272	1'49.647	280,5	11:36'01.094
4	10.010	24.448	39.777	52.314	2'06.549P	270,0	11:38'07.643
5	2'04.508	26.210	39.135	38.800	3'48.653P	175,0	11:41'56.296
6	10.063	23.906	38.001	38.453	1'50.423	281,3	11:43'46.719
7	9.992	23.918	37.764	39.302	1'50.976	282,7	11:45'37.695

112 Ombra Racing (1'51.290)

Giro	Seg.1	Seg.2	Seg.3	Seg.4	T. Giro	km/h	Local Time
Mattia Di Giusto							
1		27.180	39.486	39.832		163,9	11:32'10.271
2	10.316	24.996	38.532	39.109	1'52.953	273,4	11:34'03.224
3	10.310	24.788	39.171	45.402	1'59.671P	274,1	11:36'02.895
4	1'20.447	26.204	49.448	40.146	3'16.245P	210,1	11:39'19.140
5	10.354	24.607	38.039	38.623	1'51.623	273,4	11:41'10.763
6	10.382	24.514	38.022	38.372	1'51.290	274,1	11:43'02.053
7	10.312	24.477	38.375	47.977	2'01.141P	276,2	11:45'03.194

202 HC Racing (1'53.713)

Giro	Seg.1	Seg.2	Seg.3	Seg.4	T. Giro	km/h	Local Time
Ferdinando D'Auria							
1		31.093	42.906	43.495		157,9	11:32'31.252
2	10.412	25.359	41.098	39.849	1'56.718	272,0	11:34'27.970
3	10.280	25.057	39.160	39.590	1'54.087	275,5	11:36'22.057
4	10.277	24.980	39.458	39.837	1'54.552	272,7	11:38'16.609
5	10.271	24.732	38.563	40.147	1'53.713	276,2	11:40'10.322
6	10.340	25.057	39.172	39.726	1'54.295	271,4	11:42'04.617
7	10.304	24.967	38.874	39.632	1'53.777	272,0	11:43'58.394
8	10.306	25.631	39.159	40.153	1'55.249	272,0	11:45'53.643

169 FORMULA Racing (1'49.605)

Giro	Seg.1	Seg.2	Seg.3	Seg.4	T. Giro	km/h	Local Time
Stefano Gai							
1		28.437	43.423	43.526		138,5	11:33'38.870
2	10.122	24.093	37.606	37.921	1'49.742	279,8	11:35'28.612
3	10.015	24.063	37.353	38.193	1'49.624	283,5	11:37'18.236
4	9.982	23.921	37.736	38.096	1'49.735	280,5	11:39'07.971
5	10.004	24.060	37.930	45.131	1'57.125	276,2	11:41'05.096
6	9.994	23.952	37.677	37.982	1'49.605	283,5	11:42'54.701
7	10.345	25.302	39.307	40.645	1'55.599	217,3	11:44'50.300
8	9.986	24.165	40.677	1'01.594	2'16.422P	283,5	11:47'06.722

203 Ebimotors (1'52.329)

Giro	Seg.1	Seg.2	Seg.3	Seg.4	T. Giro	km/h	Local Time
Valerio Prandi							
1		28.225	43.237	45.350		133,7	11:32'36.060
2	10.153	24.661	38.332	39.183	1'52.329	274,1	11:34'28.389
3	10.052	28.277	38.572	46.931	2'03.832P	283,5	11:36'32.221
4	1'36.662	25.021	40.639	39.476	3'21.798P	210,1	11:39'54.019
5	10.180	25.042	38.234	39.150	1'52.606	259,6	11:41'46.625
6	10.084	24.338	38.720	39.584	1'52.726	269,3	11:43'39.351

172 DL Racing (1'49.588)

Giro	Seg.1	Seg.2	Seg.3	Seg.4	T. Giro	km/h	Local Time
Luca Segù							
1		32.174	40.402	38.951		94,8	11:35'08.189
2	10.427	24.476	37.540	38.366	1'50.809	270,0	11:36'58.998
3	10.430	24.278	37.326	37.554	1'49.588	270,0	11:38'48.586
4	10.384	24.273	37.487	37.572	1'49.716	272,0	11:40'38.302
5	10.359	24.176	44.183	1'18.881	2'37.599P	272,7	11:43'15.901

206 VSR (1'50.895)

Giro	Seg.1	Seg.2	Seg.3	Seg.4	T. Giro	km/h	Local Time
Ignazio Zanon							
1		27.201	41.720	41.045		163,4	11:34'15.051
2	10.182	24.500	38.509	38.598	1'51.789	276,9	11:36'06.840
3	10.038	24.272	45.459	42.390	2'02.159	282,0	11:38'08.999
4	10.113	24.462	38.299	38.755	1'51.629	276,9	11:40'00.628
5	10.082	24.364	38.384	38.713	1'51.543	279,8	11:41'52.171
6	10.093	24.652	38.344	39.916	1'53.005	279,8	11:43'45.176
7	10.072	24.234	38.334	38.255	1'50.895	282,0	11:45'36.071

177 Racevent (1'50.640)

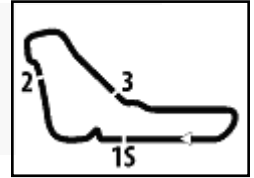
Giro	Seg.1	Seg.2	Seg.3	Seg.4	T. Giro	km/h	Local Time
Vito Postiglione							
1		31.297	52.780	46.063		184,3	11:33'01.928
2	10.449	24.650	38.009	38.347	1'51.455	270,7	11:34'53.383
3	10.364	24.599	37.552	38.125	1'50.640	272,0	11:36'44.023
4	10.416	24.397	38.063	47.142	2'00.018P	272,7	11:38'44.041

211 Autorlando Sport (1'52.519)

Giro	Seg.1	Seg.2	Seg.3	Seg.4	T. Giro	km/h	Local Time
Giuseppe Ghezzi							
1		28.235	41.524	42.517		188,2	11:33'14.458

24/06/2023 P = Box In/Out - C = Tempo Invaldato





ACI Racing Weekend Monza, 24-25 Giugno 2023

Campionato Italiano GT Sprint GTCup - Analisi Tempi Qualifiche 2

Autodromo Monza 5.793 m

2 / 3

2	10.880	27.374	44.646	40.383	2'03.283	208,5	11:35'17.741
3	10.364	24.843	38.483	38.891	1'52.581	270,7	11:37'10.322
4	10.354	24.969	38.278	38.918	1'52.519	273,4	11:39'02.841
5	10.371	24.641	38.347	39.285	1'52.644	268,7	11:40'55.485
6	10.325	24.733	39.289	40.498	1'54.845	259,6	11:42'50.330
7	10.408	24.736	38.687	39.139	1'52.970	254,7	11:44'43.300

212 Best Lap (1'56.598)

Giro	Seg.1	Seg.2	Seg.3	Seg.4	T. Giro	km/h	Local Time
Nicola D'Aniello							
1		27.442	41.194	42.730		179,1	11:33'05.808
2	10.343	25.686	40.817	40.391	1'57.237	216,4	11:35'03.045
3	10.161	25.469	40.250	41.196	1'57.076	246,6	11:37'00.121
4	10.245	25.442	40.254	41.068	1'57.009	240,5	11:38'57.130
5	10.340	25.188	40.538	40.532	1'56.598	240,5	11:40'53.728
6	10.178	25.113	40.348	42.147	1'57.786	259,6	11:42'51.514
7	10.151	25.438	40.521	40.519	1'56.629	244,9	11:44'48.143

222 Krypton Motorsport (1'51.194)

Giro	Seg.1	Seg.2	Seg.3	Seg.4	T. Giro	km/h	Local Time
Luca Pastorelli							
1		26.296	39.846	41.552		204,2	11:32'06.400
2	10.345	24.634	38.350	38.594	1'51.923	274,1	11:33'58.323
3	10.284	24.507	46.171	45.651	2'06.613	276,2	11:36'04.936
4	10.253	24.659	38.230	38.480	1'51.622	276,9	11:37'56.558
5	10.297	24.416	38.106	38.626	1'51.445	275,5	11:39'48.003
6	10.271	27.279	40.573	39.790	1'57.913	276,9	11:41'45.916
7	10.265	24.325	38.004	44.883	1'57.477	276,9	11:43'43.393
8	10.241	24.275	38.061	38.617	1'51.194	276,9	11:45'34.587

228 Nova Race (1'58.352)

Giro	Seg.1	Seg.2	Seg.3	Seg.4	T. Giro	km/h	Local Time
Filippo Bencivenni							
1		31.394	43.998	45.368		165,1	11:32'48.049
2	11.351	26.843	41.169	40.715	2'00.078	240,0	11:34'48.127
3	11.260	26.358	40.296	40.649	1'58.563	246,0	11:36'46.690
4	11.295	26.452	40.584	40.463	1'58.794	248,3	11:38'45.484
5	11.317	26.424	40.100	40.906	1'58.747	247,1	11:40'44.231
6	11.476	26.212	40.232	40.594	1'58.514	246,0	11:42'42.745
7	11.295	26.286	40.074	40.697	1'58.352	247,1	11:44'41.097

229 Ebimotors (1'53.615)

Giro	Seg.1	Seg.2	Seg.3	Seg.4	T. Giro	km/h	Local Time
Christian Gros							
1		31.072	52.357	53.234		197,1	11:33'09.914
2	10.246	25.026	39.382	39.880	1'54.534	255,3	11:35'04.448
3	10.193	24.460	42.545	45.037	2'02.235	276,9	11:37'06.683
4	10.176	24.534	39.000	39.905	1'53.615	273,4	11:39'00.298
5	10.164	24.500	39.120	40.123	1'53.907	272,0	11:40'54.205
6	10.231	26.987	39.691	45.167	2'02.076	251,7	11:42'56.281
7	10.280	25.433	39.556	40.470	1'55.739	268,7	11:44'52.020
8	10.137	24.670	40.790	47.009	2'02.606	276,9	11:46'54.626

230 HC Racing (1'52.158)

Giro	Seg.1	Seg.2	Seg.3	Seg.4	T. Giro	km/h	Local Time
Massimiliano Pezzuto							
1		29.540	43.947	43.855		164,6	11:32'26.023
2	10.319	24.808	38.937	38.965	1'53.029	274,8	11:34'19.052
3	10.282	24.826	38.700	38.702	1'52.510	276,2	11:36'11.562
4	10.285	24.613	38.671	38.589	1'52.158	274,8	11:38'03.720
5	10.295	24.801	47.685	46.313	2'09.094	274,1	11:40'12.814
6	10.291	24.922	42.690	39.971	1'57.874	276,9	11:42'10.688

7	10.310	24.894	45.166	41.499	2'01.869	270,0	11:44'12.557
---	--------	--------	--------	--------	----------	-------	--------------

233 Grisi Alberto (1'54.223)

Giro	Seg.1	Seg.2	Seg.3	Seg.4	T. Giro	km/h	Local Time
Massimo Abbati							
1		31.763	44.759	45.129		138,8	11:32'44.954
2	10.445	26.281	40.775	41.038	1'58.539	235,8	11:34'43.493
3	10.251	25.228	39.759	42.473	1'57.711	271,4	11:36'41.204
4	10.200	25.419	40.139	41.072	1'56.830	278,4	11:38'38.034
5	10.313	25.497	39.673	40.305	1'55.788	259,6	11:40'33.822
6	10.250	25.139	40.587	40.210	1'56.186	264,1	11:42'30.008
7	10.267	24.706	39.627	40.294	1'54.894	273,4	11:44'24.902
8	10.228	24.840	39.514	39.641	1'54.223	268,7	11:46'19.125

234 GDL Racing (1'53.420)

Giro	Seg.1	Seg.2	Seg.3	Seg.4	T. Giro	km/h	Local Time
Matteo Luvisi							
1		32.477	44.965	49.994		163,9	11:32'49.456
2	10.239	26.312	39.961	39.913	1'56.425	244,3	11:34'45.881
3	10.155	24.906	38.907	39.452	1'53.420	276,9	11:36'39.301
4	10.150	26.380	39.672	42.175	1'58.377	276,9	11:38'37.678
5	10.174	27.124	40.194	41.229	1'58.721	276,2	11:40'36.399
6	10.154	25.764	41.089	40.453	1'57.460	267,3	11:42'33.859
7	10.120	25.337	39.184	40.681	1'55.322	274,8	11:44'29.181
8	10.201	26.131	39.669	40.877	1'56.878	270,7	11:46'26.059

244 Ebimotors (1'53.088)

Giro	Seg.1	Seg.2	Seg.3	Seg.4	T. Giro	km/h	Local Time
Paolo Venerosi Pesciolini							
1		30.091	44.896	44.447		133,2	11:32'31.425
2	10.917	25.409	39.690	39.438	1'55.454	250,6	11:34'26.879
3	10.196	24.836	39.058	39.761	1'53.851	272,7	11:36'20.730
4	10.194	24.728	39.261	39.519	1'53.702	275,5	11:38'14.432
5	10.188	24.641	39.157	41.410	1'55.396	275,5	11:40'09.828
6	10.180	24.642	39.223	39.043	1'53.088	270,0	11:42'02.916
7	10.209	24.848	39.385	39.207	1'53.649	268,7	11:43'56.565

247 Carminati Ettore (1'51.536)

Giro	Seg.1	Seg.2	Seg.3	Seg.4	T. Giro	km/h	Local Time
Ettore Carminati							
1		28.019	39.546	40.626		173,9	11:32'32.869
2	10.313	24.995	41.888	41.205	1'58.401	264,7	11:34'31.270
3	10.270	24.445	38.132	39.192	1'52.039	277,6	11:36'23.309
4	10.183	24.524	38.541	38.905	1'52.153	279,1	11:38'15.462
5	10.214	24.538	38.662	39.799	1'53.213	276,9	11:40'08.675
6	10.281	24.660	38.357	38.517	1'51.815	276,9	11:42'00.490
7	10.222	24.526	38.163	38.625	1'51.536	277,6	11:43'52.026

248 DL Racing (1'52.980)

Giro	Seg.1	Seg.2	Seg.3	Seg.4	T. Giro	km/h	Local Time
Pierluigi Alessandri							
1		28.346	40.252	46.940		147,3	11:33'30.527
2	10.554	24.877	38.479	39.070	1'52.980	268,7	11:35'23.507
3	10.533	25.020	38.594	38.894	1'53.041	270,0	11:37'16.548
4	10.511	24.959	39.553	46.206	2'01.229P	270,0	11:39'17.777
5	1'17.542	25.836	39.974	41.221	3'04.573P	203,0	11:42'22.350
6	10.546	26.249	39.125	39.474	1'55.394	268,7	11:44'17.744

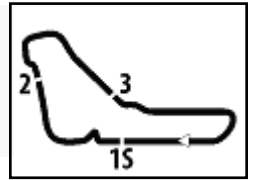
251 SR&R (1'52.143)

Giro	Seg.1	Seg.2	Seg.3	Seg.4	T. Giro	km/h	Local Time
Alessio Bacchi							
1		27.074	41.542	41.974		206,1	11:33'17.434

24/06/2023

P = Box In/Out - C = Tempo Invalidato





Autodromo Monza 5.793 m

3 / 3

ACI Racing Weekend Monza, 24-25 Giugno 2023

Campionato Italiano GT Sprint GTCup - Analisi Tempi Qualifiche 2

Giro	Seg.1	Seg.2	Seg.3	Seg.4	T. Giro	km/h	Local Time
2	10.239	24.649	39.060	39.836	1'53.784	270,7	11:35'11.218
3	10.232	24.578	38.468	39.180	1'52.458	276,2	11:37'03.676
4	10.253	24.465	38.547	39.701	1'52.966	275,5	11:38'56.642
5	10.299	24.345	38.791	39.117	1'52.552	267,3	11:40'49.194
6	10.262	24.561	38.324	45.314	1'58.461	264,1	11:42'47.655
7	10.239	24.290	38.423	39.191	1'52.143	272,7	11:44'39.798

252 SR&R (1'51.214)

Giro	Seg.1	Seg.2	Seg.3	Seg.4	T. Giro	km/h	Local Time
Gianluca Carboni							
1		27.435	39.767	40.630		172,5	11:32'03.993
2	10.271	25.161	38.878	46.579	2'00.889P	268,0	11:34'04.882
3	1'26.423	32.772	39.594	39.327	3'18.116P	184,6	11:37'22.998
4	10.134	24.632	38.577	39.050	1'52.393	277,6	11:39'15.391
5	10.202	24.385	38.352	38.872	1'51.811	276,9	11:41'07.202
6	10.201	24.330	38.260	38.423	1'51.214	279,1	11:42'58.416

271 Ebimotors (1'52.470)

Giro	Seg.1	Seg.2	Seg.3	Seg.4	T. Giro	km/h	Local Time
Nicolò Liana							
1		30.093	43.495	44.286		164,4	11:33'45.613
2	10.377	25.375	39.331	39.681	1'54.764	236,3	11:35'40.377
3	10.226	24.798	38.629	38.817	1'52.470	262,8	11:37'32.847
4	10.238	24.940	38.590	39.339	1'53.107	255,9	11:39'25.954
5	10.268	24.918	38.521	38.861	1'52.568	257,8	11:41'18.522
6	10.242	26.646	43.304	1'00.203	2'20.395P	254,7	11:43'38.917

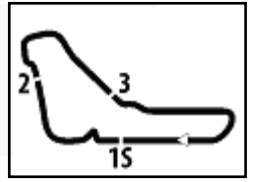
272 DL Racing (1'50.680)

Giro	Seg.1	Seg.2	Seg.3	Seg.4	T. Giro	km/h	Local Time
Giacomo Riva							
1		27.177	41.563	41.921		173,4	11:32'56.170
2	10.438	24.610	38.416	38.263	1'51.727	270,7	11:34'47.897
3	10.329	24.473	38.108	38.720	1'51.630	274,1	11:36'39.527
4	10.198	24.981	38.358	38.433	1'51.970	276,2	11:38'31.497
5	10.372	24.518	37.940	38.094	1'50.924	272,0	11:40'22.421
6	10.358	24.457	37.852	38.119	1'50.786	273,4	11:42'13.207
7	10.333	24.399	38.007	37.941	1'50.680	273,4	11:44'03.887

290 Best Lap (1'50.911)

Giro	Seg.1	Seg.2	Seg.3	Seg.4	T. Giro	km/h	Local Time
Lorenzo Nicoli							
1		27.053	41.031	48.924		186,2	11:33'08.626
2	10.155	24.451	38.733	38.579	1'51.918	252,3	11:35'00.544
3	10.098	24.211	38.396	38.923	1'51.628	274,8	11:36'52.172
4	10.100	24.058	38.234	38.519	1'50.911	278,4	11:38'43.083
5	10.164	24.150	38.357	39.628	1'52.299	270,7	11:40'35.382
6	10.184	24.133	41.553	40.510	1'56.380	271,4	11:42'31.762
7	10.076	24.000	38.453	38.647	1'51.176	272,7	11:44'22.938

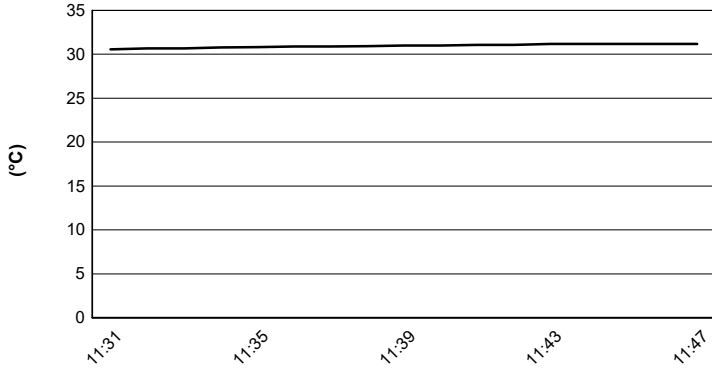




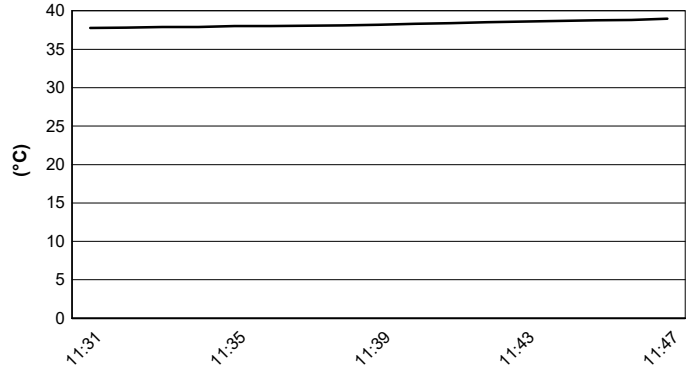
Autodromo Monza 5.793 m

ACI Racing Weekend Monza, 24-25 Giugno 2023
Campionato Italiano GT Sprint GTCup - Meteo Qualifiche 2
Session started 11:31 - Session ended 11:48


Air Temperature



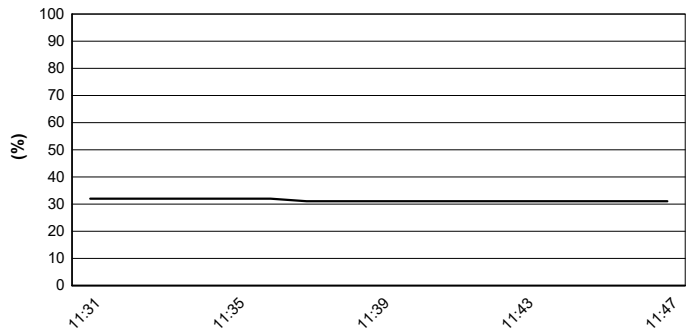
Track Temperature



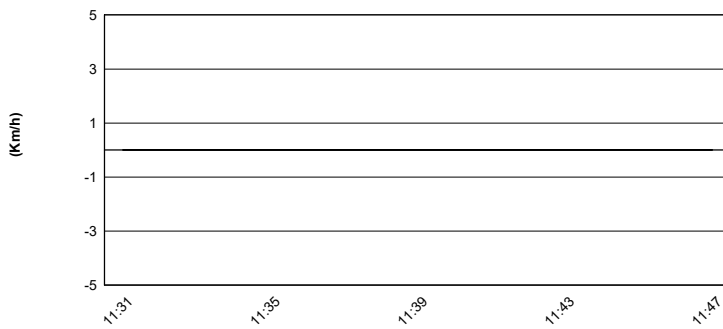
Air Pressure



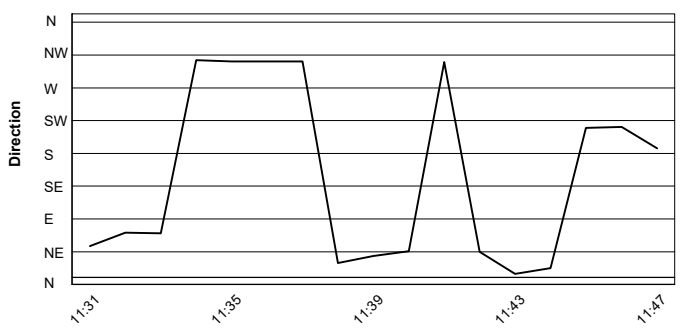
Humidity



Wind Speed



Wind Direction



24/06/2023

